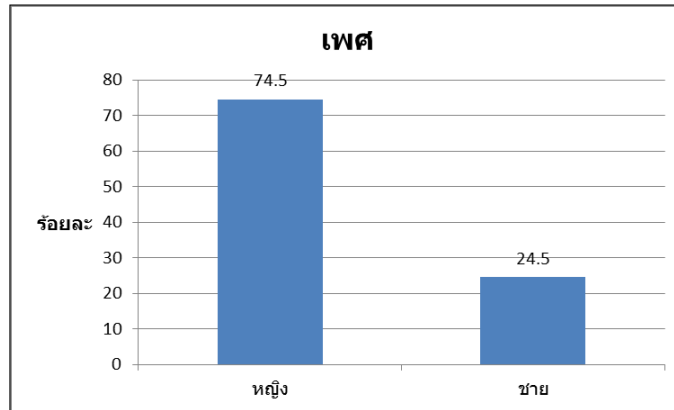
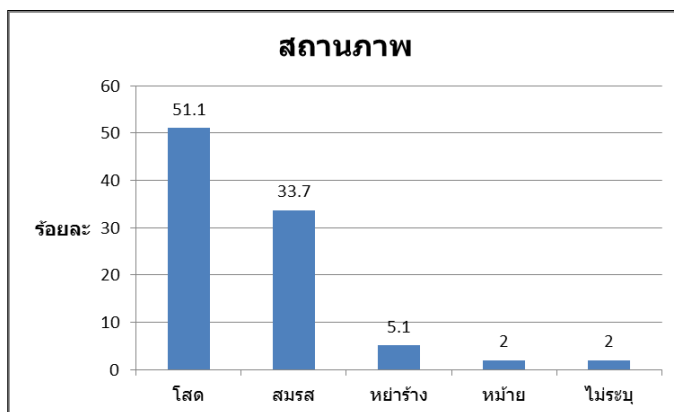


สรุปแบบประเมินผลการประชุมเชิงปฏิบัติการเพื่อทบทวนรูปแบบการทำงานสหวิชาชีพ
 เพื่อจัดทำแนวทางและเสริมสร้างศักยภาพกลไกระดับชุมชนในการสร้างภูมิคุ้มกัน
 เพื่อเฝ้าระวังและป้องกันปัญหาความรุนแรงในครอบครัว
 เมื่อวันที่ 5 – 7 พฤศจิกายน 2561
 ณ โรงแรมเดอะ พาลาสโซ่ กรุงเทพฯ

- ผู้เข้าร่วมประชุม รวมทั้งสิ้น 98 คน

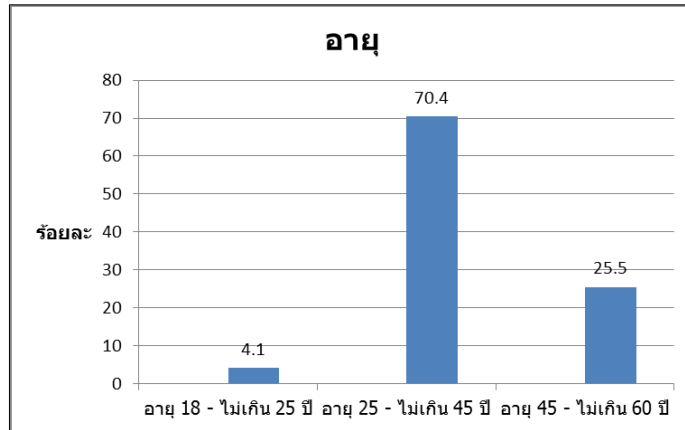


1. พบว่า ผู้เข้าร่วมประชุมส่วนใหญ่เป็นเพศหญิง คิดเป็นร้อยละ 74.5 รองลงมาเป็นเพศชาย คิดเป็นร้อยละ 24.5 และเพศทางเลือกรื่นๆ คิดเป็นร้อยละ 1.0 ตามลำดับ

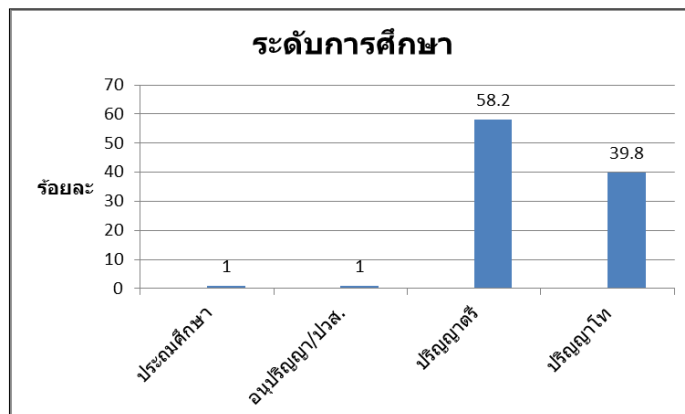


2. พบว่า ผู้เข้าร่วมประชุมส่วนใหญ่สถานภาพโสด คิดเป็นร้อยละ 51.1 รองลงมา คือ สถานภาพสมรส คิดเป็นร้อยละ 33.7 สถานภาพหย่าร้าง คิดเป็นร้อยละ 5.1 สถานภาพหม้ายและอื่นๆ คิดเป็นร้อยละ 2.0 ตามลำดับ

สรุปแบบประเมินผลการประชุมเชิงปฏิบัติการเพื่อทบทวนรูปแบบการทำงานสหวิชาชีพ
เพื่อจัดทำแนวทางและเสริมสร้างศักยภาพกลไกระดับชุมชนในการสร้างภูมิคุ้มกัน
เพื่อเฝ้าระวังและป้องกันปัญหาความรุนแรงในครอบครัว
เมื่อวันที่ 5 – 7 พฤศจิกายน 2561
ณ โรงแรมเดอะ พาลาสโซ่ กรุงเทพฯ

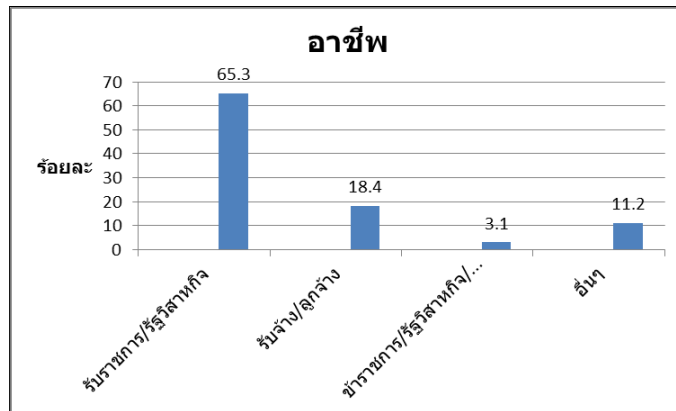


3. พบว่า ผู้เข้าร่วมฯ ส่วนใหญ่มีอายุระหว่าง 25 – ไม่เกิน 45 ปี คิดเป็นร้อยละ 70.4 รองลงมา อายุระหว่าง 45 – ไม่เกิน 60 ปี คิดเป็นร้อยละ 25.5 และอายุระหว่าง 18 – ไม่เกิน 25 ปี คิดเป็นร้อยละ 4.1 ตามลำดับ

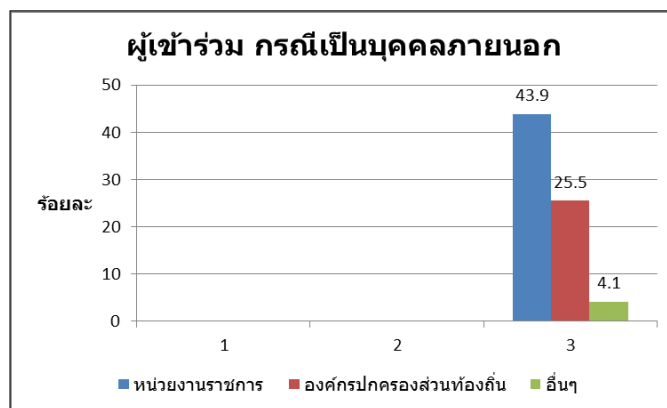


4. พบว่า ผู้เข้าร่วมฯ ส่วนใหญ่สำเร็จการศึกษาในระดับปริญญาตรี คิดเป็นร้อยละ 58.2 รองลงมา ระดับปริญญาโท คิดเป็นร้อยละ 39.8 และระดับประถมศึกษาและอนุปริญญา/ปวส. คิดเป็นร้อยละ 1.0 ตามลำดับ

สรุปแบบประเมินผลการประชุมเชิงปฏิบัติการเพื่อทบทวนรูปแบบการทำงานสหวิชาชีพ
 เพื่อจัดทำแนวทางและเสริมสร้างศักยภาพกลไกระดับชุมชนในการสร้างภูมิคุ้มกัน
 เพื่อเฝ้าระวังและป้องกันปัญหาความรุนแรงในครอบครัว
 เมื่อวันที่ 5 – 7 พฤศจิกายน 2561
 ณ โรงแรมเดอะ พาลาสโซ่ กรุงเทพฯ

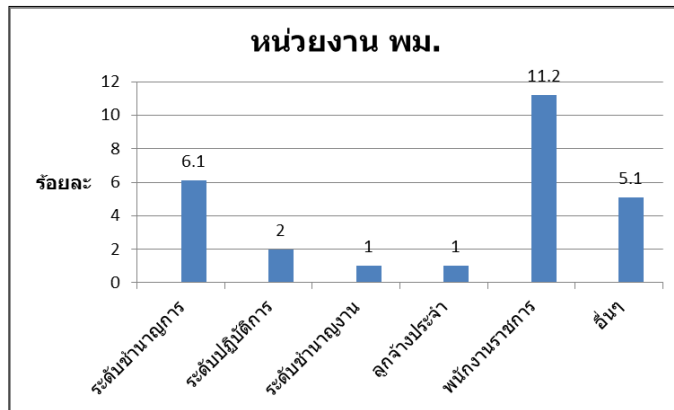


5. พบว่า ผู้เข้าร่วมฯ ส่วนใหญ่ประกอบอาชีพรับราชการ/รัฐวิสาหกิจ คิดเป็นร้อยละ 65.3 รองลงมาประกอบอาชีพรับจ้าง/ลูกจ้าง คิดเป็นร้อยละ 18.4 ประกอบอาชีพอื่นๆ คิดเป็นร้อยละ 11.2 และเป็นข้าราชการ/รัฐวิสาหกิจ/เกษียณ คิดเป็นร้อยละ 3.1 ตามลำดับ

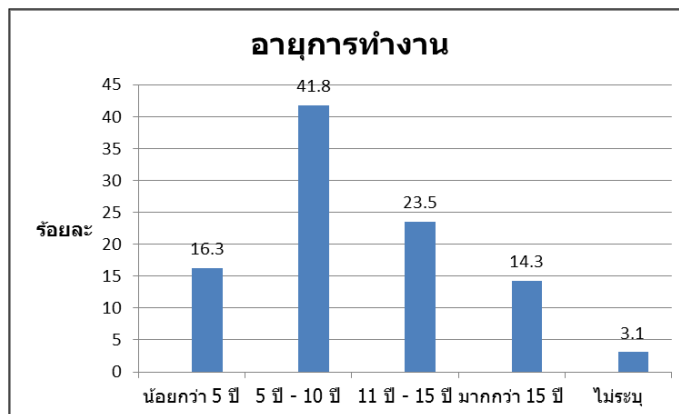


6. พบว่า มีผู้เข้าร่วมฯ ที่มาจากหน่วยงานภายนอก จำนวน 70 คน โดยส่วนใหญ่มาจากหน่วยงานราชการ คิดเป็นร้อยละ 43.9 รองลงมามาจากองค์กรปกครองส่วนท้องถิ่น คิดเป็นร้อยละ 25.5 หน่วยงานอื่นๆ คิดเป็นร้อยละ 4.1 คิดเป็นร้อยละ 25.5 และหน่วยงานอื่นๆ คิดเป็นร้อยละ 4.1

สรุปแบบประเมินผลการประชุมเชิงปฏิบัติการเพื่อทบทวนรูปแบบการทำงานสหวิชาชีพ
 เพื่อจัดทำแนวทางและเสริมสร้างศักยภาพกลไกระดับชุมชนในการสร้างภูมิคุ้มกัน
 เพื่อเฝ้าระวังและป้องกันปัญหาความรุนแรงในครอบครัว
 เมื่อวันที่ 5 – 7 พฤศจิกายน 2561
 ณ โรงแรมเดอะ พาลาสโซ่ กรุงเทพฯ



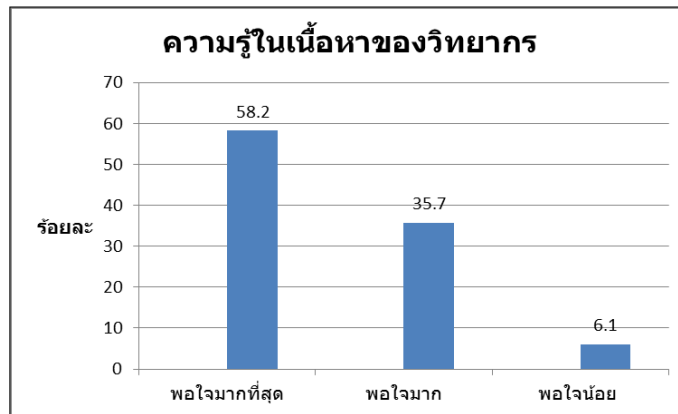
7. กรณีบุคคลภายในสังกัด พม. พบว่า ส่วนใหญ่เป็นพนักงานราชการ คิดเป็นร้อยละ 11.2 รองลงมา ระดับชำนาญการ คิดเป็นร้อยละ 6.1 ระดับอื่นๆ คิดเป็นร้อยละ 5.1 ระดับปฏิบัติการ คิดเป็นร้อยละ 2.0 และหน่วยงานที่น้อยที่สุดได้แก่ ระดับชำนาญงานและลูกจ้างประจำ คิดเป็นร้อยละ 1.0 ตามลำดับ



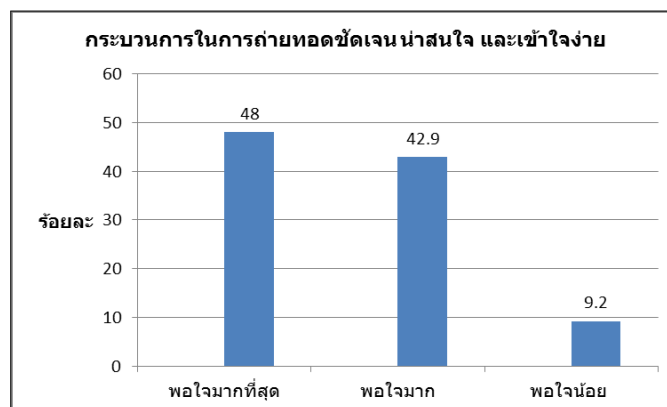
8. พบว่า อายุการทำงานส่วนใหญ่ของผู้เข้าร่วมฯ มากที่สุด ตั้งแต่ 5 ปี – 10 ปี คิดเป็นร้อยละ 41.8 รองลงมา ที่มีอายุงาน อายุงาน 11 ปี – 15 ปี คิดเป็นร้อยละ 23.5 อายุงานที่น้อยกว่า 5 ปี คิดเป็นร้อยละ 16.3 และผลสำรวจที่น้อยที่สุดคือ มากกว่า 15 ปี คิดเป็นร้อยละ 14.3 และไม่ระบุ คิดเป็นร้อยละ 3.1

สรุปแบบประเมินผลการประชุมเชิงปฏิบัติการเพื่อทบทวนรูปแบบการทำงานสหวิชาชีพ
เพื่อจัดทำแนวทางและเสริมสร้างศักยภาพกลไกระดับชุมชนในการสร้างภูมิคุ้มกัน
เพื่อเฝ้าระวังและป้องกันปัญหาความรุนแรงในครอบครัว
เมื่อวันที่ 5 – 7 พฤศจิกายน 2561
ณ โรงแรมเดอะ พาลาสโซ่ กรุงเทพฯ

- ส่วนที่ 2 ระดับความพึงพอใจต่อวิทยากรและการบรรยาย

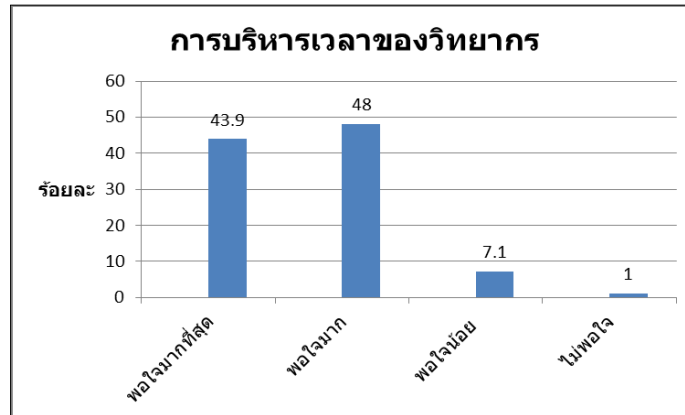


1. พบว่า ด้านความรู้ในเนื้อหาของวิทยากร พอใจมากที่สุด คิดเป็นร้อยละ 58.2 รองลงมา พอใจมาก คิดเป็นร้อยละ 35.7 และพอใจน้อย คิดเป็นร้อยละ 6.1

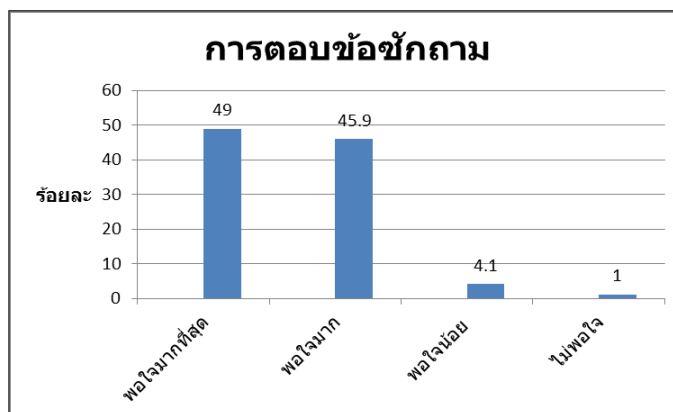


2. พบว่า กระบวนการในการถ่ายทอดชัดเจน น่าสนใจ และเข้าใจง่าย ความพอใจมากที่สุด คิดเป็นร้อยละ 48.0 รองลงมา พอใจมาก คิดเป็นร้อยละ 42.9 พอใจน้อย คิดเป็นร้อยละ 9.2

สรุปแบบประเมินผลการประชุมเชิงปฏิบัติการเพื่อทบทวนรูปแบบการทำงานสหวิชาชีพ
เพื่อจัดทำแนวทางและเสริมสร้างศักยภาพกลไกระดับชุมชนในการสร้างภูมิคุ้มกัน
เพื่อเฝ้าระวังและป้องกันปัญหาความรุนแรงในครอบครัว
เมื่อวันที่ 5 – 7 พฤศจิกายน 2561
ณ โรงแรมเดอะ พาลาสโซ่ กรุงเทพฯ

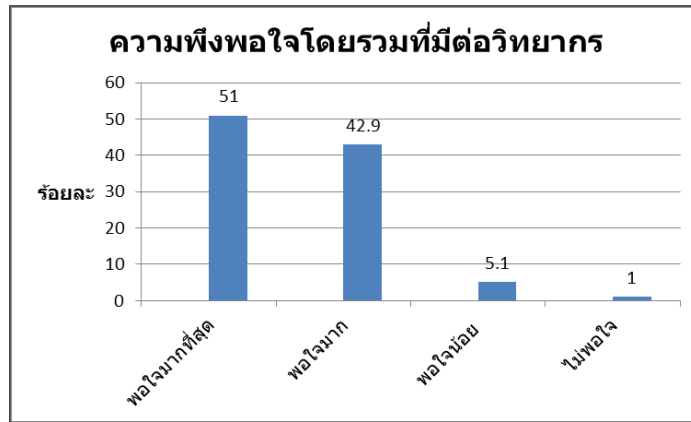


3. พบว่า การบริหารเวลาของวิทยากร พอใจมากที่สุด คิดเป็นร้อยละ 48.0 พอใจมาก คิดเป็นร้อยละ 43.9 รองลงมา
พอใจน้อย คิดเป็นร้อยละ 7.1 น้อยที่สุดไม่พอใจ คิดเป็นร้อยละ 1.0



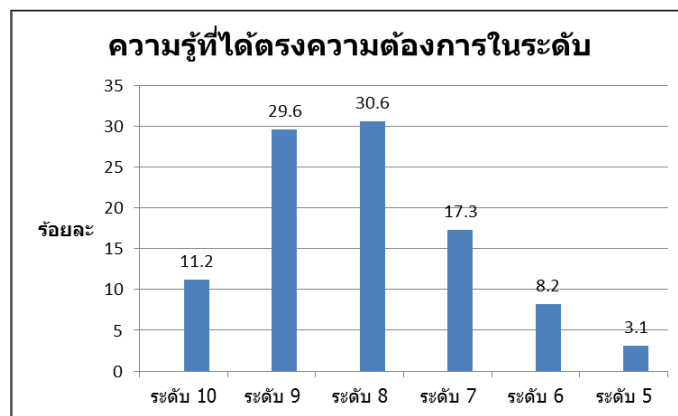
4. พบว่า การตอบข้อซักถาม พอใจมากที่สุด คิดเป็นร้อยละ 49.0 พอใจมาก คิดเป็นร้อยละ 45.9 พอใจน้อย
คิดเป็นร้อยละ 4.1 และ ไม่พอใจ คิดเป็นร้อยละ 1.0

สรุปแบบประเมินผลการประชุมเชิงปฏิบัติการเพื่อทบทวนรูปแบบการทำงานสหวิชาชีพ
เพื่อจัดทำแนวทางและเสริมสร้างศักยภาพกลไกระดับชุมชนในการสร้างภูมิคุ้มกัน
เพื่อเฝ้าระวังและป้องกันปัญหาความรุนแรงในครอบครัว
เมื่อวันที่ 5 – 7 พฤศจิกายน 2561
ณ โรงแรมเดอะ พาลาสโซ กรุงเทพฯ



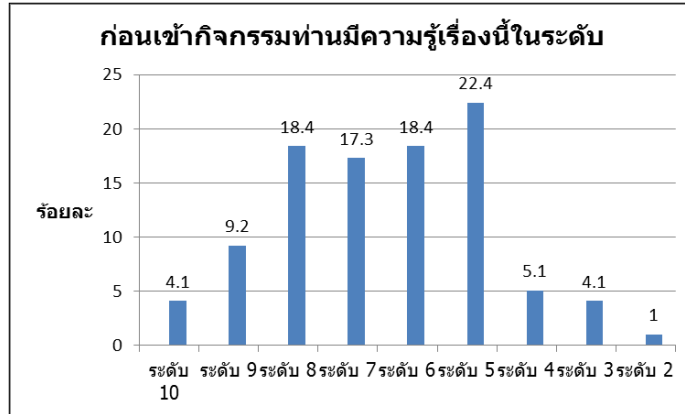
5. พบว่า ด้านความพึงพอใจโดยรวมที่มีต่อวิทยากร พอใจมากที่สุด คิดเป็นร้อยละ 51.0 พอใจมาก คิดเป็นร้อยละ 42.9 พอใจน้อย คิดเป็นร้อยละ 5.1 และ ไม่พอใจ คิดเป็นร้อยละ 1.0

- ส่วนที่ 3 ความรู้ของผู้เข้าร่วมกิจกรรม

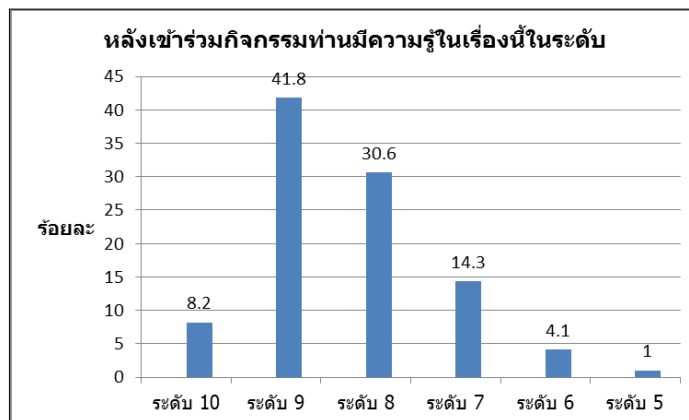


1. พบว่า ด้านความรู้ที่ได้ตรงความต้องการในระดับ ระดับที่ 8 คิดเป็นร้อยละ 30.6 ระดับที่ 9 คิดเป็นร้อยละ 29.6 ระดับที่ 7 คิดเป็นร้อยละ 17.3 ระดับที่ 10 คิดเป็นร้อยละ 11.2 ระดับที่ 6 คิดเป็นร้อยละ 8.2 น้อยที่สุดคือระดับที่ 5 คิดเป็นร้อยละ 3.1

สรุปแบบประเมินผลการประชุมเชิงปฏิบัติการเพื่อทบทวนรูปแบบการทำงานสหวิชาชีพ
 เพื่อจัดทำแนวทางและเสริมสร้างศักยภาพกลไกระดับชุมชนในการสร้างภูมิคุ้มกัน
 เพื่อเฝ้าระวังและป้องกันปัญหาความรุนแรงในครอบครัว
 เมื่อวันที่ 5 – 7 พฤศจิกายน 2561
 ณ โรงแรมเดอะ พาลาสโซ่ กรุงเทพฯ

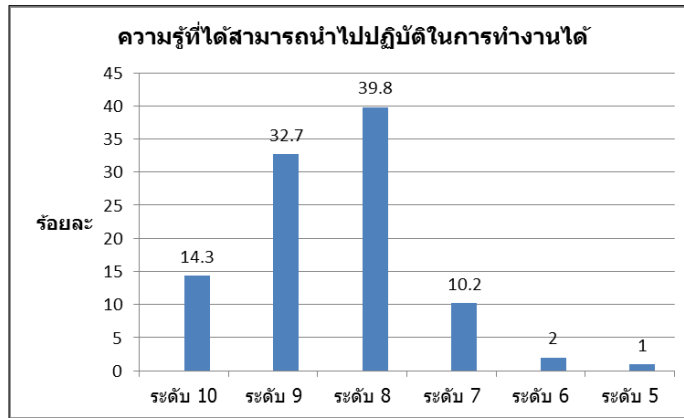


2. พบว่า ด้านความรู้ก่อนเข้าร่วมกิจกรรม ระดับ 5 คิดเป็นร้อยละ 22.4 ระดับ 6 และ 8 คิดเป็นร้อยละ 18.4 ระดับ 7 คิดเป็นร้อยละ 17.3 ระดับ 9 คิดเป็นร้อยละ 9.2 ระดับที่ 3 และ 10 คิดเป็นร้อยละ 4.1 และน้อยที่สุด ระดับที่ 2 คิดเป็นร้อยละ 1.0



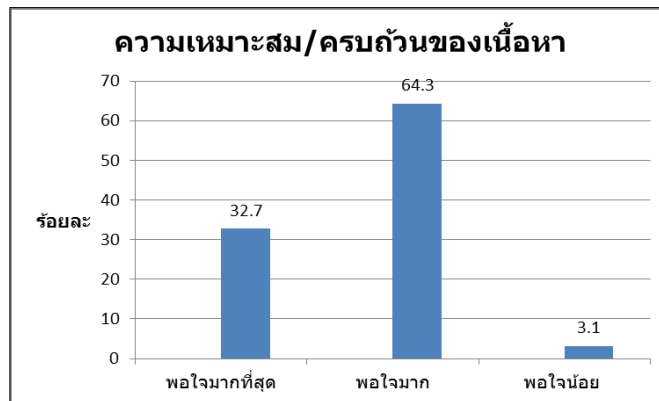
3. พบว่า ด้านความรู้หลังเข้าร่วมกิจกรรม มากที่สุดคือระดับที่ 9 คิดเป็นร้อยละ 41.8 ระดับ 8 คิดเป็นร้อยละ 30.6 ระดับที่ 7 คิดเป็นร้อยละ 14.3 ระดับ 10 คิดเป็นร้อยละ 8.2 และ ระดับ 6 คิดเป็นร้อยละ 4.1 น้อยที่สุด 1.0

สรุปแบบประเมินผลการประชุมเชิงปฏิบัติการเพื่อทบทวนรูปแบบการทำงานสหวิชาชีพ
 เพื่อจัดทำแนวทางและเสริมสร้างศักยภาพกลไกระดับชุมชนในการสร้างภูมิคุ้มกัน
 เพื่อเฝ้าระวังและป้องกันปัญหาความรุนแรงในครอบครัว
 เมื่อวันที่ 5 – 7 พฤศจิกายน 2561
 ณ โรงแรมเดอะ พาลาสโซ่ กรุงเทพฯ



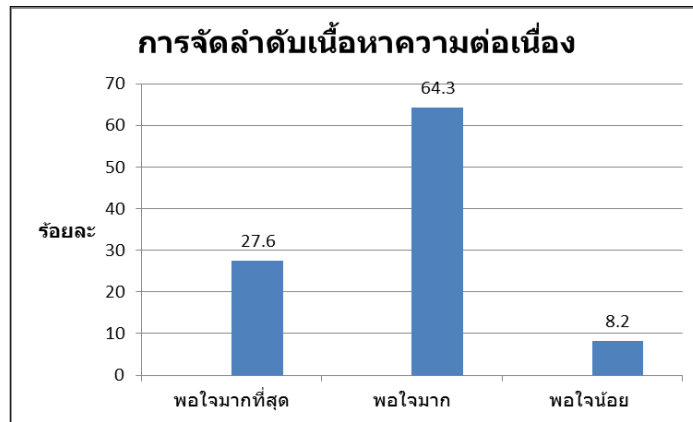
4. พบว่า ด้านความรู้ที่ได้สามารถนำไปปฏิบัติในการทำงาน ระดับ 8 คิดเป็นร้อยละ 39.8 ระดับ 9 คิดเป็นร้อยละ 32.7 ระดับ 10 คิดเป็นร้อยละ 14.3 ระดับ 7 คิดเป็นร้อยละ 10.2 และ ระดับ 6 คิดเป็นร้อยละ 2.0 น้อยที่สุด ระดับ 5 คิดเป็นร้อยละ 1.0

- ส่วนที่ 4 ระดับความพึงพอใจต่อเนื้อหา/รูปแบบ

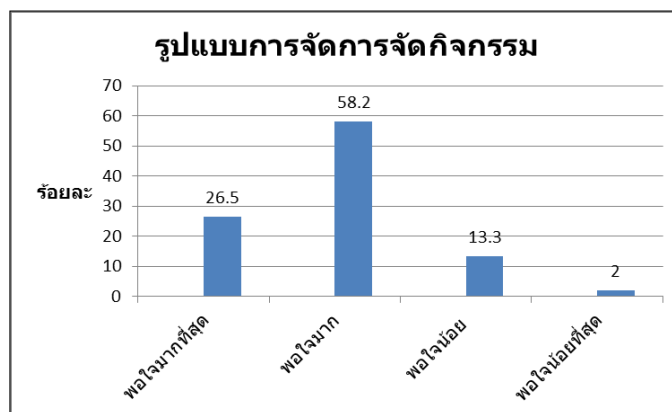


1. พบว่า ด้านความเหมาะสมของเนื้อหาความพอใจมาก คิดเป็นร้อยละ 64.3 รองลงมา พอใจมากที่สุด คิดเป็นร้อยละ 32.7 และความเหมาะสมของเนื้อหาน้อยที่สุดความพอใจน้อย คิดเป็นร้อยละ 3.1

สรุปแบบประเมินผลการประชุมเชิงปฏิบัติการเพื่อทบทวนรูปแบบการทำงานสหวิชาชีพ
เพื่อจัดทำแนวทางและเสริมสร้างศักยภาพกลไกระดับชุมชนในการสร้างภูมิคุ้มกัน
เพื่อเฝ้าระวังและป้องกันปัญหาความรุนแรงในครอบครัว
เมื่อวันที่ 5 – 7 พฤศจิกายน 2561
ณ โรงแรมเดอะ พาลาสโซ กรุงเทพฯ

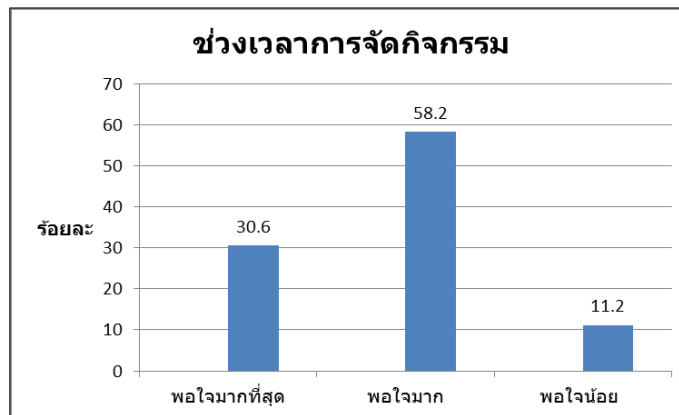


2. พบว่า การจัดลำดับเนื้อหาความต่อเนื่อง ผลสรุป พอใจมาก คิดเป็นร้อยละ 64.3 รองลงมา พอใจมากที่สุด คิดเป็นร้อยละ 27.6 น้อยที่สุดคือ พอใจน้อย คิดเป็นร้อยละ 8.2

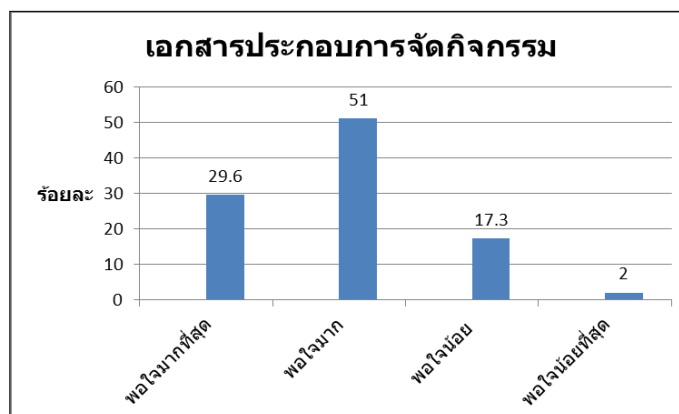


3. พบว่า รูปแบบการจัดการจัดกิจกรรม พอใจมาก คิดเป็นร้อยละ 58.2 พอใจมากที่สุด คิดเป็นร้อยละ 26.5 พอใจน้อย คิดเป็นร้อยละ 13.3 และพอใจน้อยที่สุด คิดเป็นร้อยละ 2.0

สรุปแบบประเมินผลการประชุมเชิงปฏิบัติการเพื่อทบทวนรูปแบบการทำงานสหวิชาชีพ
เพื่อจัดทำแนวทางและเสริมสร้างศักยภาพกลไกระดับชุมชนในการสร้างภูมิคุ้มกัน
เพื่อเฝ้าระวังและป้องกันปัญหาความรุนแรงในครอบครัว
เมื่อวันที่ 5 – 7 พฤศจิกายน 2561
ณ โรงแรมเดอะ พาลาสโซ่ กรุงเทพฯ

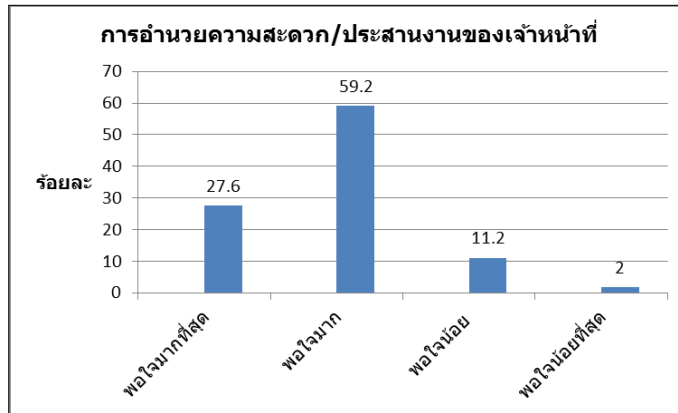


4. พบว่า ช่วงเวลาการจัดกิจกรรม พอใจมาก คิดเป็นร้อยละ 58.2 พอใจมากที่สุด คิดเป็นร้อยละ 30.6 และพอใจน้อย คิดเป็นร้อยละ 11.2

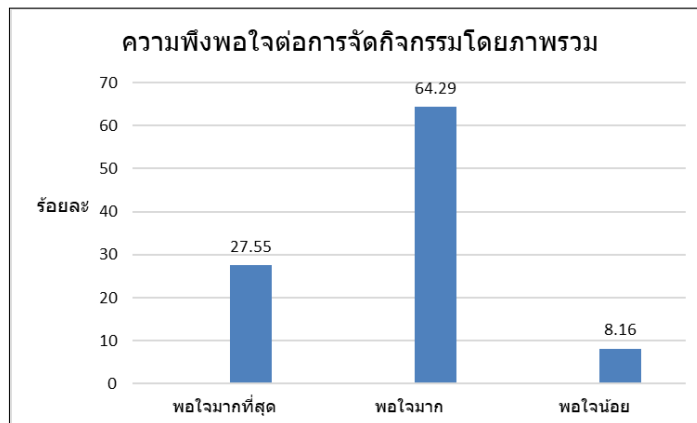


5. พบว่า เอกสารประกอบการจัดกิจกรรม พอใจมาก คิดเป็นร้อยละ 51.0 พอใจมากที่สุด คิดเป็นร้อยละ 29.6 พอใจน้อย คิดเป็นร้อยละ 17.3 และพอใจน้อยที่สุด คิดเป็นร้อยละ 2.0

สรุปแบบประเมินผลการประชุมเชิงปฏิบัติการเพื่อทบทวนรูปแบบการทำงานสหวิชาชีพ
เพื่อจัดทำแนวทางและเสริมสร้างศักยภาพกลไกระดับชุมชนในการสร้างภูมิคุ้มกัน
เพื่อเฝ้าระวังและป้องกันปัญหาความรุนแรงในครอบครัว
เมื่อวันที่ 5 – 7 พฤศจิกายน 2561
ณ โรงแรมเดอะ พาลาสโซ่ กรุงเทพฯ



6. พบว่า การอำนวยความสะดวก/ประสานงานของเจ้าหน้าที่ มีความพอใจ คิดเป็นร้อยละ 59.2 พอใจมากที่สุด คิดเป็นร้อยละ 27.6 พอใจน้อย คิดเป็นร้อยละ 11.2 และพอใจน้อยที่สุด คิดเป็นร้อยละ 2.0



7. พบว่า ด้านความพึงพอใจต่อการจัดกิจกรรมโดยภาพรวม พอใจมาก คิดเป็นร้อยละ 64.3 รองลงมาพอใจมากที่สุด คิดเป็นร้อยละ 27.6 และพอใจน้อย คิดเป็นร้อยละ 8.2

ความประทับใจ

1. การบรรยายที่ชัดเจนทำให้เข้าใจได้ง่าย
2. วิทยากรใส่ใจผู้อบรมดีมาก สามารถตอบปัญหาและแนะนำแนวทางได้ดี มีองค์ความรู้ที่สามารถถ่ายทอดแล้วเข้าใจได้ง่าย
3. วิทยากรบรรยายสนุกและให้ความรู้ดีมาก
4. อาหารอร่อยมาก
5. การประชุมแบบมีส่วนร่วมให้ผู้เข้าประชุมมีการคิดวิเคราะห์และตอบคำถามได้ตรงจุด

สรุปแบบประเมินผลการประชุมเชิงปฏิบัติการเพื่อทบทวนรูปแบบการทำงานสหวิชาชีพ
เพื่อจัดทำแนวทางและเสริมสร้างศักยภาพกลไกระดับชุมชนในการสร้างภูมิคุ้มกัน
เพื่อเฝ้าระวังและป้องกันปัญหาความรุนแรงในครอบครัว
เมื่อวันที่ 5 – 7 พฤศจิกายน 2561
ณ โรงแรมเดอะ พาลาสโซ่ กรุงเทพฯ

ข้อเสนอแนะเพื่อการปรับปรุงและพัฒนา

1. สถานที่การจัดประชุมไม่สะดวกต่อการเดินทาง
2. กิจกรรมกลุ่มมากเกินไป ควรมีการฟังบรรยายให้มากขึ้น
3. ที่พัก ควรจัดที่พักสำหรับผู้เข้าร่วมประชุมที่เดินทางมาจากต่างจังหวัดก่อนวันเริ่มประชุม และห้องประชุมกับอาคารที่พักควรเป็นอาคารเดียวกันเพื่อสะดวกต่อการเข้าห้องประชุม
4. ระยะเวลาที่ผ่านมา อาจเพิ่มเป็นการแบ่งกลุ่มแสดงบทบาทสมมติเป็นตัวละคร และเพิ่มระยะเวลาในการบรรยาย
5. ด้านการประสานงาน ได้ส่งรายชื่อเข้าร่วมประชุมแล้ว แต่วันเข้าพักรายชื่อตกหล่น
6. การบรรยายบางเรื่องมีวิทยากรเพียง 1 คน แต่จัดเป็นการอภิปรายหมู่ วิทยากรขึ้นไปนั่งหลายคนแต่มีการบรรยายเพียง 1 คน
7. ควรเพิ่มเติมเอกสารเนื้อหา วิดีโอ ชื่อที่สามารถนำไปใช้งานต่อได้
8. เพิ่มการประชุมให้กับผู้นำหมู่บ้านโดยตรงเพื่อให้ผู้นำได้รับความรู้ด้านกฎหมายและเข้าใจในอำนาจหน้าที่ของตนเอง
9. ขั้นตอนการถ่ายทอดเนื้อหาการจัดตั้ง ศปก.ต จนถึงองค์ความรู้ ควรจัดลำดับก่อน – หลัง เนื่องจากผู้เข้าร่วมอบรมไม่มีพื้นฐานความเข้าใจในงาน ศปก.ต มาก่อน
10. ควรจะมีการจัดประชุมอย่างต่อเนื่อง และรับความรู้ใหม่ๆ เพื่อแลกเปลี่ยนประสบการณ์ในการดำเนินงานไปแล้ว ระยะเวลาหนึ่ง
